


東海大學  實習農場

一〇二學年度

(自一〇二年八月一日至一〇三年七月三十一日止)

決 算 書

目

錄

| | | |
|---|--------------|-----|
| 一 | 資產負債表 (平衡表) | 1 |
| 二 | 損益表 (收支餘絀表) | 2 |
| 三 | 現金流量表 | 3 |
| 四 | 現金收支概況表 | 4 |
| 五 | 固定資產及無形資產變動表 | 5 |
| 六 | 收入明細表 | 6 |
| 七 | 支出明細表 | 7 |
| 八 | 資產科目明細表 | 8-9 |
| 九 | 負債科目明細表 | 10 |
| 十 | 權益基金及餘絀明細表 | 11 |

東海大學實習農牧場
資產負債表
中華民國103年7月31日

單位：新台幣元

| 科 目 | 103年7月31日 決算數(1) | 102年7月31日 決算數(2) | 比 較 增(減) | |
|------------|---------------------|---------------------|-----------------------|----------------------------|
| | | | 金額 (3) = (1) - (2) | % (4) = (3) / (2) * 100 |
| 資 產 | | | | |
| 流動資產 | \$ 123,122,566 | \$ 110,594,689 | \$ 12,527,877 | 11.33 |
| 現金 | 103,000 | 103,000 | - | 0.00 |
| 銀行存款 | 89,267,927 | 79,056,740 | 10,211,187 | 12.92 |
| 應收票據 | 6,831,593 | 5,356,213 | 1,475,380 | 27.55 |
| 應收帳款 | 6,253,290 | 6,870,599 | (617,309) | (8.98) |
| 其他金融資產-流動 | 16,729,579 | 16,187,030 | 542,549 | 3.35 |
| 原物料及製成品 | 3,785,487 | 3,021,107 | 764,380 | 25.30 |
| 預付款項 | 151,690 | - | 151,690 | |
| 其他流動資產 | - | - | - | |
| 固定資產 | 191,115,185 | 190,265,041 | 850,144 | 0.45 |
| 土地 | 120,000 | 120,000 | - | 0.00 |
| 土地改良物 | 7,493,776 | 7,493,776 | - | 0.00 |
| 房屋及建築 | 99,452,302 | 99,357,302 | 95,000 | 0.10 |
| 機器設備 | 48,860,006 | 48,557,149 | 302,857 | 0.62 |
| 檢驗設備 | 5,970,135 | 5,970,135 | - | 0.00 |
| 雜項設備 | 25,175,655 | 24,590,608 | 585,047 | 2.38 |
| 運輸設備 | 225,000 | 225,000 | - | 0.00 |
| 生財設備 | 250,131 | 250,131 | - | 0.00 |
| 種畜牛 | 3,568,180 | 3,700,940 | (132,760) | (3.59) |
| 減：累計折舊 | 153,237,504 | 148,731,967 | 4,505,537 | 3.03 |
| 預付設備款 | - | - | - | |
| 固定資產淨額 | 37,877,681 | 41,533,074 | (3,655,393) | (8.80) |
| 其他資產 | - | - | - | |
| 閒置資產淨額 | - | - | - | |
| 資產合計 | \$ 161,000,247 | \$ 152,127,763 | \$ 8,872,484 | 5.83 |
| 負 債 | | | | |
| 流動負債 | \$ 23,217,861 | \$ 19,602,841 | \$ 3,615,020 | 18.44 |
| 應付票據及帳款 | 7,917,520 | 7,708,935 | 208,585 | 2.71 |
| 應付費用 | 2,326,206 | 2,181,655 | 144,551 | 6.63 |
| 預收款項 | 11,220,765 | 7,699,140 | 3,521,625 | 45.74 |
| 其他流動負債 | 1,753,370 | 2,013,111 | (259,741) | (12.90) |
| 其他負債 | 17,210,030 | 16,610,030 | 600,000 | 3.61 |
| 存入保證金 | 17,210,030 | 16,610,030 | 600,000 | 3.61 |
| 負債合計 | \$ 40,427,891 | \$ 36,212,871 | \$ 4,215,020 | 11.64 |
| 權益基金及餘絀 | | | | |
| 權益基金 | \$ 38,784,135 | \$ 38,784,135 | \$ - | 0.00 |
| 未指定用途權益基金 | 38,784,135 | 38,784,135 | - | 0.00 |
| 餘絀 | 81,788,221 | 77,130,757 | 4,657,464 | 6.04 |
| 累積餘絀 | 61,480,591 | 61,545,971 | (65,380) | (0.11) |
| 本期餘絀 | 20,307,630 | 15,584,786 | 4,722,844 | 30.30 |
| 權益基金及餘絀合計 | 120,572,356 | 115,914,892 | 4,657,464 | 4.02 |
| 負債、基金及餘絀合計 | \$ 161,000,247 | \$ 152,127,763 | \$ 8,872,484 | 5.83 |

東海大學實習農牧場
損益表
102學年度

單位：新台幣元

| 101學年度 決算數 | 科 目 | 102學年度 預算數 (1) | 102學年度 決算數 (2) | 比較增減 | |
|----------------|-----------|-------------------|-------------------|-----------------------|------------------------------|
| | | | | 金額 (3) = (2) - (1) | % (4) = (3) / (1) *100 |
| \$ 129,268,734 | 銷貨收入淨額 | \$ 137,694,000 | \$ 152,919,344 | \$ 15,225,344 | 11 |
| 89,754,875 | 營業成本 | 93,094,000 | 104,818,641 | 11,724,641 | 13 |
| 39,513,859 | 營業毛利 | 44,600,000 | 48,100,703 | \$ 3,500,703 | 8 |
| 24,866,530 | 營業費用 | 25,108,000 | 28,950,048 | 3,842,048 | 15 |
| 14,647,329 | 營業淨利 | 19,492,000 | 19,150,655 | (341,345) | (2) |
| | 營業外收入及利益 | | | | |
| 320,750 | 利息收入 | 380,000 | 695,081 | 315,081 | 83 |
| 75,600 | 處分固定資產利益 | - | 66,000 | 66,000 | |
| 908,987 | 雜項收入 | 900,000 | 975,894 | 75,894 | 8 |
| 1,305,337 | | 1,280,000 | 1,736,975 | 456,975 | 36 |
| | 營業外費用及損失 | | | | |
| 367,880 | 處分固定資產損失 | 200,000 | 580,000 | 380,000 | 190 |
| - | 存貨呆滯及報廢損失 | - | - | - | |
| 367,880 | | 200,000 | 580,000 | 380,000 | 190 |
| \$ 15,584,786 | 本期淨利 | \$ 20,572,000 | \$ 20,307,630 | \$ (264,370) | (1) |

說明：

實習農牧場(含牛乳加工廠及農畜部)：102年度淨利較上年度增加472萬元，獲利增加主要原因為牛乳加工廠銷售業績增加、近期食安問題陸續發生，讓消費者人心惶惶，因本場與經銷商均是經營宅配市場，有機會與客戶面對面的解說與釋疑，且強調新鮮宅配服務到家，業績反而逆勢成長訂購量增加。

東海大學實習農牧場

現金流量表

102學年度

單位：新台幣元

| 項 目 | 102學年度 | 101學年度 |
|-------------------------|---------------|---------------|
| <u>營運活動之現金流量：</u> | | |
| 本期淨利 | \$ 20,307,630 | \$ 15,584,786 |
| 調整項目： | | |
| 折舊 | 4,505,537 | 4,660,312 |
| 存貨跌價報廢及呆滯損失 | 159,146 | 65,380 |
| 處份及報廢固定資產損失淨額 | 514,000 | 292,280 |
| 種畜牛隻增值 | (821,240) | (478,350) |
| <u>營業資產及負債之淨變動：</u> | | |
| 營業資產之淨變動： | | |
| 應收票據 | (1,475,380) | (636,380) |
| 應收帳款(含關係人帳款) | 617,309 | 393,109 |
| 存貨 | (923,526) | 295,646 |
| 預付款項 | (151,690) | 525,001 |
| 其他金融資產 | (542,549) | (587,030) |
| 營業負債之淨變動： | | |
| 應付票據及帳款 | 208,585 | (964,481) |
| 應付費用 | 144,551 | (126,070) |
| 預收款項 | 3,521,625 | (412,991) |
| 其他流動負債 | (259,741) | (410,309) |
| 營運活動之淨現金流入 | 25,804,257 | 18,200,903 |
| <u>投資活動現金流量：</u> | | |
| 購買固定資產 | (982,904) | (5,847,312) |
| 處份固定資產價款 | 440,000 | 330,000 |
| 投資活動之淨現金流出 | (542,904) | (5,517,312) |
| <u>融資活動現金流量：</u> | | |
| 存入保證金增加 | 600,000 | 305,030 |
| 累積餘絀減少 | (15,650,166) | (18,182,591) |
| 融資活動之淨現金流入(出) | (15,050,166) | (17,877,561) |
| 本期現金及約當現金增加數 | 10,211,187 | (5,193,970) |
| 期初現金及約當現金餘額 | 79,159,740 | 84,353,710 |
| 期末現金及約當現金餘額 | \$ 89,370,927 | \$ 79,159,740 |
| <u>不影響現金流量之投資及融資活動：</u> | | |
| 應付設備款 | - | - |

東海大學實習農牧場

現金收支概況表

102學年度

單位：新台幣元

| 項 目 | 102學年度 | 占經常門 現金收入% | 101學年度 | 占經常門 現金收入% |
|----------------------|---------------|---------------|---------------|---------------|
| <u>經常門現金收入</u> | | | | |
| 銷貨收入淨額 | \$152,919,344 | 100 | \$129,268,734 | 100 |
| 利息收入 | 695,081 | 0 | 320,750 | 0 |
| 雜項收入 | 1,041,894 | 1 | 984,587 | 1 |
| 減：不產生現金流入之收入 | (887,240) | 0 | (553,950) | (0) |
| 應收預收項目調整增加(減少)數 | 1,356,625 | 1 | (882,266) | (1) |
| 經常門現金收入合計 | 155,125,704 | 100 | 129,137,855 | 100 |
| <u>經常門現金支出</u> | | | | |
| 營業成本 | 104,818,641 | 67 | 89,754,875 | 70 |
| 營業費用 | 28,950,048 | 19 | 24,866,530 | 19 |
| 雜項支出 | 580,000 | 0 | 367,880 | 0 |
| 減：不產生現金流出之支出 | (5,085,537) | (3) | (5,028,192) | (4) |
| 應付預付項目調整增加(減少)數 | 58,295 | 0 | 975,859 | 1 |
| 經常門現金支出合計 | 129,321,447 | 83 | 110,936,952 | 86 |
| 經常門現金餘(絀) | 25,804,257 | 17 | 18,200,903 | 14 |
| 出售資產現金收入 | 440,000 | 0 | 330,000 | 0 |
| <u>購置動產及其他資產現金支出</u> | | | | |
| 機器設備 | 302,857 | 0 | 664,048 | 1 |
| 檢驗設備 | 0 | 0 | 114,286 | 0 |
| 雜項設備 | 585,047 | 1 | 236,429 | 0 |
| 購置動產及其他資產現金支出合計 | 887,904 | 1 | 1,014,763 | 1 |
| 扣減購置不動產支出前現金餘絀 | 25,356,353 | 16 | 17,516,140 | 13 |
| <u>購置不動產現金支出</u> | | | | |
| 房屋及建築物 | 95,000 | 0 | 4,832,549 | 3 |
| 購置不動產現金支出合計 | 95,000 | 0 | 4,832,549 | 3 |
| 本期現金餘(絀) | \$25,261,353 | 16 | \$12,683,591 | 10 |

東海大學實習農牧場
固定資產及無形資產變動表

102學年度

| 科目名稱 | 上學年底止 結存金額 | 本學年度增加金額及預、決算數之差異比較 | | | 本學年度減少金額及預、決算數之差異比較 | | | 本學年底止 結存金額 | 備註 |
|---------------|---------------|---------------------|---------------|-------------------|---------------------|-----|-------------|---------------|----|
| | | 決算數 | 預算數 | 差異金額 差異% | 決算數 | 預算數 | 差異金額 差異% | | |
| 固定資產 | 190,265,041 | 982,904 | 1,200,000 | (217,096) (18.09) | 132,760 | - | 132,760 | 191,115,185 | |
| 土地 | \$120,000 | - | - | - | - | - | - | \$120,000 | |
| 土地改良物 | 7,493,776 | - | - | - | - | - | - | 7,493,776 | |
| 房屋及建築 | 99,357,302 | 95,000 | - | 95,000 100.00 | - | - | - | 99,452,302 | 註1 |
| 機器設備 | 48,557,149 | 302,857 | 1,200,000 | (897,143) (74.76) | - | - | - | 48,860,006 | 註1 |
| 檢驗設備 | 5,970,135 | - | - | - | - | - | - | 5,970,135 | |
| 雜項設備 | 24,590,608 | 585,047 | - | 585,047 100.00 | - | - | - | 25,175,655 | 註1 |
| 運輸設備 | 225,000 | - | - | - | - | - | - | 225,000 | |
| 生財設備 | 250,131 | - | - | - | - | - | - | 250,131 | |
| 種畜牛 | 3,700,940 | - | - | - | 132,760 | - | 132,760 | 3,568,180 | 註2 |
| 累計折舊 | 148,731,967 | 4,505,537 | 4,755,000 | (249,463) (5.25) | - | - | - | 153,237,504 | |
| 土地改良物 | 7,493,776 | - | - | - | - | - | - | 7,493,776 | |
| 房屋及建築 | 65,633,523 | 3,424,609 | 3,600,000 | (175,391) (4.87) | - | - | - | 69,058,132 | |
| 機器設備 | 46,172,524 | 700,473 | 730,000 | (29,527) (4.04) | - | - | - | 46,872,997 | |
| 檢驗設備 | 5,862,992 | 28,573 | 15,000 | 13,573 90.49 | - | - | - | 5,891,565 | |
| 雜項設備 | 23,110,754 | 343,152 | 400,000 | (56,848) (14.21) | - | - | - | 23,453,906 | |
| 運輸設備 | 225,000 | - | - | - | - | - | - | 225,000 | |
| 生財設備 | 233,398 | 8,730 | 10,000 | (1,270) (12.70) | - | - | - | 242,128 | |
| 固定資產淨額合計 | \$41,533,074 | (\$3,522,633) | (\$3,555,000) | \$32,367 | \$132,760 | - | \$132,760 | \$37,877,681 | |
| 無形資產 | - | - | - | - | - | - | - | - | |
| 固定資產及無形資產淨額合計 | \$41,533,074 | (\$3,522,633) | (\$3,555,000) | \$32,367 | \$132,760 | - | \$132,760 | \$37,877,681 | |

說明：註1：購買及修繕設備之科目不同

註2：種畜牛依年齡及生育胎次計算帳面價值，此數值為淘汰及年度增進合併後之淨額。

東海大學實習農牧場
收入明細表
102學年度

單位：新台幣元

| 收 入 科 目 | 預算數 | 決算數 | 比 較 | | 備註 |
|----------|-----------------------|-----------------------|---------------------|-------|----|
| | | | 差異 | % | |
| 銷貨收入淨額 | \$ 137,694,000 | \$ 152,919,344 | \$15,225,344 | 11.06 | 註1 |
| 乳製品 | 124,770,000 | 137,174,830 | 12,404,830 | 9.94 | 註1 |
| 其他乳品 | 12,924,000 | 15,744,514 | 2,820,514 | 21.82 | 註1 |
| 營業外收入及利益 | 1,280,000 | 1,736,975 | \$456,975 | 35.70 | |
| 利息收入 | 380,000 | 695,081 | 315,081 | 82.92 | |
| 處份固定資產利益 | - | 66,000 | 66,000 | | |
| 雜項收入 | 900,000 | 975,894 | 75,894 | 8.43 | |
| 收入總計 | <u>\$ 138,974,000</u> | <u>\$ 154,656,319</u> | <u>\$15,682,319</u> | 11.28 | |

註1:加工廠銷售業績增加原因為近期食安問題陸續發生，讓消費者人心惶惶，因本場與經銷商均是經營宅配市場，有機會與客戶面對面的解說與釋疑，且強調新鮮宅配服務到家，業績反而逆勢成長訂購量增加。

東海大學實習農牧場
支出明細表
102學年度

單位：新台幣元

| 支出科目 | 預算數 | 決算數 | 比較 | | 備註 |
|------------|----------------|----------------|---------------|---------|----|
| | | | 差異 | % | |
| 營業成本 | \$ 93,094,000 | \$ 104,818,641 | \$11,724,641 | 12.59 | |
| 直接原料淨額 | 69,951,000 | 79,910,850 | 9,959,850 | 14.24 | 註1 |
| 直接人工 | 4,437,000 | 4,563,319 | 126,319 | 2.85 | |
| 製造費用 | 18,706,000 | 20,344,472 | 1,638,472 | 8.76 | 註2 |
| 間接人工 | 1,400,000 | 1,440,460 | 40,460 | 2.89 | |
| 修繕費 | 1,495,000 | 2,352,968 | 857,968 | 57.39 | 註2 |
| 水電費 | 680,000 | 651,800 | (28,200) | (4.15) | |
| 用人費用(勞健保等) | 1,247,000 | 1,346,059 | 99,059 | 7.94 | |
| 燃料費 | 1,752,000 | 1,866,159 | 114,159 | 6.52 | |
| 動力費 | 3,064,000 | 3,024,424 | (39,576) | (1.29) | |
| 折舊 | 4,755,000 | 4,496,807 | (258,193) | (5.43) | |
| 消耗費 | 666,000 | 569,056 | (96,944) | (14.56) | |
| 包裝費 | 283,000 | 323,300 | 40,300 | 14.24 | |
| 環保回收費 | 759,000 | 771,552 | 12,552 | 1.65 | |
| 其他費用 | 2,605,000 | 3,501,887 | 896,887 | 34.43 | 註3 |
| 營業費用 | \$ 25,108,000 | \$ 28,950,048 | \$ 3,842,048 | 15.30 | |
| 薪資 | 11,830,000 | 13,822,216 | 1,992,216 | 16.84 | 註4 |
| 運費 | 3,877,000 | 3,859,069 | (17,931) | (0.46) | |
| 郵電費 | 202,000 | 230,392 | 28,392 | 14.06 | |
| 修繕費 | 85,000 | 131,664 | 46,664 | 54.90 | |
| 廣告費 | 406,000 | 834,184 | 428,184 | 105.46 | 註5 |
| 用人費用(勞健保等) | 2,036,000 | 2,346,684 | 310,684 | 15.26 | |
| 管理費 | 4,343,000 | 5,854,835 | 1,511,835 | 34.81 | 註6 |
| 其他費用 | 2,329,000 | 1,871,004 | (457,996) | (19.66) | |
| 營業外費用及損失 | \$ 200,000 | \$ 580,000 | \$ 380,000 | 190.00 | |
| 處份固定資產損失 | 200,000 | 580,000 | 380,000 | 190.00 | 註7 |
| 存貨呆滯及報廢損失 | - | - | - | | |
| 支出合計 | \$ 118,402,000 | \$ 134,348,689 | \$ 15,946,689 | 13.47 | |

- 註1. 原預期銷售量超過預算目標，相對生產品項的使用主要原料(生乳等)增加。
 註2. 現場處理設備機齡老舊(如均質機冰水機等)，維修次數增加。
 註3. 生乳原料向酪農機動調乳次數增加，生乳運輸冷藏車趟次運費費用增加。
 註4. 以銷售業績計算之直營所業務獎金因超過達預期銷售目標而增加發放。
 註5. 以銷售業績計算之直營所業務獎金因超過達預期銷售目標而增加發放。
 註6. 門市銷售冰品乳品業績增加(毛利較高)，農牧場轉至大學之管理費相對增加。
 註7. 牛隻淘汰較預期增加頭數，損失增加。

東海大學實習農牧場
資產科目明細表
103年7月31日

單位：新台幣元
額

| 摘 | 要 | 金 | 額 |
|-------------|--------------------|-------------|-------------|
| | | 小 | 合 |
| | | 計 | 計 |
| 流動資產 | | | |
| | 現金 | | \$ 103,000 |
| | 零用金及週轉金 | \$ 103,000 | |
| | 銀行存款 | | 89,267,927 |
| | 兆豐商銀(支存)#20-2406-7 | 3,319,381 | |
| | 兆豐商銀(活存)#03246-8 | 26,237,338 | |
| | 郵局(劃撥)#22437503 | 854,529 | |
| | 定期存款(兆豐商銀) | 13,856,679 | |
| | 定期存款(上海商銀) | 45,000,000 | |
| | 應收票據 | | 6,831,593 |
| | 應收票據 | 6,831,593 | |
| | 應收帳款 | | 6,253,290 |
| | 應收帳款(含應收關係人款) | 10,373,589 | |
| | 減:備抵呆帳 | (4,120,299) | |
| | 其他金融資產-流動 | | 16,729,579 |
| | 受限制資產(經銷商定存單質押) | 16,287,030 | |
| | 應收利息 | 442,549 | |
| | 原物料及製成品 | | 3,785,487 |
| | 原料盤存 | 1,529,644 | |
| | 物料盤存 | 1,150,453 | |
| | 製成品盤存 | 652,748 | |
| | 飼料盤存 | 641,168 | |
| | 減:備抵存貨跌價損失 | (188,526) | |
| | 預付款項 | | 151,690 |
| | 預付款 | 151,690 | |
| 流 動 資 產 合 計 | | | 123,122,566 |

(接下頁)

東海大學實習農牧場
資產科目明細表
103年7月31日

單位：新台幣元
額

| 摘 | 要 | 金 小 計 | 合 計 |
|-----------|--------|------------|-----------------------|
| 固定資產 | | | |
| | 土地 | | 120,000 |
| | 土地改良物 | | 7,493,776 |
| | 房屋及建築 | | 99,452,302 |
| | 機器設備 | | 48,860,006 |
| | 檢驗設備 | | 5,970,135 |
| | 雜項設備 | | 25,175,655 |
| | 運輸設備 | | 225,000 |
| | 生財設備 | | 250,131 |
| | 種畜牛 | | 3,568,180 |
| | 預付設備款 | | - |
| 固定資產合計： | | | 191,115,185 |
| | 減：累計折舊 | | 153,237,504 |
| | 土地改良物 | 7,493,776 | |
| | 房屋及建築 | 69,058,132 | |
| | 機器設備 | 46,872,997 | |
| | 檢驗設備 | 5,891,565 | |
| | 雜項設備 | 23,453,906 | |
| | 運輸設備 | 225,000 | |
| | 生財設備 | 242,128 | |
| 固定資產淨額合計： | | | <u>37,877,681</u> |
| 其他資產 | | | |
| | 閒置資產 | | 14,661,010 |
| | 減：累計折舊 | | <u>(14,661,010)</u> |
| 其他資產淨額合計： | | | <u>-</u> |
| 資 產 總 計 | | | <u>\$ 161,000,247</u> |


東海大學實習農牧場
負債科目明細表
103年7月31日


單位：新台幣元


| 摘 要 | 金 額 | |
|--------------|--------------|----------------------|
| | 小 計 | 合 計 |
| 流動負債 | | |
| 應付票據及帳款 | | \$ 7,917,520 |
| 應付費用 | | 2,326,206 |
| 應付年終獎金 | \$ 1,199,493 | |
| 應付勞退金 | 86,191 | |
| 應付管理費 | 416,404 | |
| 期末估列應付動力費等 | 535,000 | |
| 其他 | 89,118 | |
| 預收款項 | | 11,220,765 |
| 預收款(乳品訂單預收款) | 11,220,765 | |
| 其他流動負債 | | 1,753,370 |
| 應付票據(應付帳款) | 1,603,638 | |
| 應納營業稅 | 143,684 | |
| 其他 | 6,048 | |
| 流動負債合計 | | <u>23,217,861</u> |
| 其他負債 | | |
| 存入保證金 | | 17,210,030 |
| 經銷商擔保質押金 | 16,787,030 | |
| HACCP廠房工程保固金 | 423,000 | |
| 其他負債合計 | | <u>17,210,030</u> |
| 負債總計 | | <u>\$ 40,427,891</u> |

東海大學實習農牧場
權益基金及餘絀明細表
103年7月31日

| | | 金 | | 單位：新台幣元 |
|-----------|-----------|----|------------|----------------|
| 摘 | 要 | 小 | 計 | 合 計 |
| 權益基金 | | | | \$ 38,784,135 |
| | 指定用途權益基金 | \$ | - | |
| | 未指定用途權益基金 | | 38,784,135 | |
| | 學校投入基金 | | | |
| 餘絀 | | | | 81,788,221 |
| | 累積餘絀 | | 61,480,591 | |
| | 本期餘絀 | | 20,307,630 | |
| 權益基金及餘絀總計 | | | | \$ 120,572,356 |

製 表 : 廖玉梅 

主辦會計 : 廖玉梅 

場 長 : 吳勇初 

校 長 : 湯銘哲 

董 事 長 : 曾紀鴻 